

Gebrauchsinformation: Information für den Anwender**Bronchospray Autohaler 0,1mg / Sprühstoß****Druckgasinhalation, Suspension**

Wirkstoff: Salbutamolsulfat

Lesen Sie die gesamte Packungsbeilage sorgfältig durch, bevor Sie mit der Anwendung dieses Arzneimittels beginnen, denn sie enthält wichtige Informationen für Sie.

- Heben Sie die Packungsbeilage auf. Vielleicht möchten Sie diese später nochmals lesen.
- Wenn Sie weitere Fragen haben, wenden Sie sich bitte an Ihren Arzt oder Apotheker.
- Dieses Arzneimittel wurde Ihnen persönlich verschrieben. Geben Sie es nicht an Dritte weiter. Es kann anderen Menschen schaden, auch wenn diese die gleichen Beschwerden haben wie Sie.
- Wenn Sie Nebenwirkungen bemerken, wenden Sie sich an Ihren Arzt oder Apotheker. Dies gilt auch für Nebenwirkungen, die nicht in dieser Packungsbeilage angegeben sind. Siehe Abschnitt 4

Was in dieser Packungsbeilage steht:

1. Was ist Bronchospray Autohaler und wofür wird es angewendet?
2. Was sollten Sie vor der Anwendung von Bronchospray Autohaler beachten?
3. Wie ist Bronchospray Autohaler anzuwenden?
4. Welche Nebenwirkungen sind möglich?
5. Wie ist Bronchospray Autohaler aufzubewahren?
6. Inhalt der Packung und weitere Informationen

1. Was ist Bronchospray Autohaler und wofür wird es angewendet?

Bronchospray Autohaler ist ein Arzneimittel zur Erweiterung der Bronchien.

Bronchospray Autohaler enthält den Wirkstoff Salbutamol, der zur Gruppe der schnell wirksamen Bronchodilatoren gehört. Schnell wirksame Bronchodilatoren entspannen die Muskulatur in den Wänden der kleinen Atemwege in der Lunge innerhalb weniger Minuten.

Bronchospray Autohaler wird angewendet

- zur symptomatischen Behandlung von Erkrankungen mit rückbildungsfähiger (reversibler) Verengung (Obstruktion) der Atemwege wie z. B. Asthma bronchiale oder chronisch obstruktive bronchiale Erkrankung (COPD) mit reversibler Komponente.
- zur Verhütung von durch Anstrengung oder Allergenkontakt verursachten Asthmaanfällen.

Hinweise

Eine längerfristige Behandlung soll symptomorientiert und nur in Verbindung mit einer entzündungshemmenden Dauerbehandlung erfolgen.

Bronchospray Autohaler ist zur Akutbehandlung plötzlich auftretender Bronchialkrämpfe und anfallsweise auftretender Atemnot geeignet.

2. Was sollten Sie vor der Anwendung von Bronchospray Autohaler beachten?

Bronchospray Autohaler darf nicht angewendet werden

- wenn Sie allergisch gegen Salbutamolsulfat oder einen der in Abschnitt 6. genannten sonstigen Bestandteile von Bronchospray Autohaler sind.

Warnhinweise und Vorsichtsmaßnahmen

Bitte sprechen Sie mit Ihrem Arzt oder Apotheker, bevor Sie Bronchospray Autohaler anwenden. Besondere Vorsicht bei der Anwendung von Bronchospray Autohaler ist erforderlich bei

- schweren Herzerkrankungen, insbesondere frischem Herzinfarkt, koronarer Herzkrankheit (Erkrankung der Herzkranzgefäße), hypertropher obstruktiver Kardiomyopathie (eine chronische Herzmuskelerkrankung) und tachykarden Arrhythmien (Herzrhythmusstörungen mit erhöhter Herzschlagfrequenz)
- Einnahme von Herzglykosiden (Digitoxin, Digoxin, etc.)
- schwerer und unbehandelter Hypertonie (Bluthochdruck)
- Aneurysmen (krankhafte Ausweitungen der Gefäßwand)
- Hyperthyreose (Überfunktion der Schilddrüse)
- schwer kontrollierbarem Diabetes mellitus (Zuckerkrankheit)
- Phäochromozytom (bestimmte Erkrankung des Nebennierenmarks)
- Hypokaliämie (Kaliummangel im Blut).

Kinder

Die besonderen Dosierungsempfehlungen für Kinder sind zu beachten (s.a. 3. „Falls vom Arzt nicht anders verordnet, ist die übliche Dosis“).

Ältere Menschen

Die Dosierung muss bei älteren Patienten nicht speziell angepasst werden.

Verschlimmert sich die Atemnot nach der Inhalation akut (paradoxe Bronchospastik), so sollte die Behandlung sofort abgesetzt und der Behandlungsplan vom Arzt überprüft werden.

Salbutamol sollte nicht als einzige Therapie bei Patienten mit persistierendem Asthma eingesetzt werden.

Ein ansteigender Bedarf von Beta-2-Sympathomimetika wie Bronchospray Autohaler ist ein Anzeichen für eine Verschlechterung der Erkrankung.

Kommt es trotz Behandlung zu keiner befriedigenden Besserung oder gar zu einer Verschlechterung des Leidens, muss der Therapieplan durch den Arzt überdacht und ggf. durch eine Kombination mit entzündungshemmenden Arzneimitteln, eine Dosisanpassung einer bereits bestehenden entzündungshemmenden Behandlung oder die zusätzliche Gabe weiterer Arzneimittel neu festgesetzt werden.

Bei akuter oder sich rasch verschlimmernder Atemnot muss unverzüglich ärztliche Hilfe in Anspruch genommen werden.

Eine erhebliche Überschreitung der vorgegebenen Einzeldosen beim akuten Anfall oder der Tagesgesamtdosis kann wegen der Nebenwirkungen auf das Herz, insbesondere in Verbindung mit Elektrolyt-Verschiebungen (Erniedrigung des Kaliumspiegels), gefährlich sein und muss deshalb vermieden werden.

Bei der Anwendung von Sympathomimetika, einschließlich Salbutamol, können Effekte am Herz-Kreislaufsystem (kardiovaskuläre Effekte) auftreten. Aufgrund von Daten aus der Marktbeobachtung nach Zulassung sowie aus publizierter Literatur gibt es Hinweise auf das seltene Auftreten von Sauerstoffmangel am Herzmuskel (myokardialer Ischämie) im Zusammenhang mit Salbutamol. Patienten mit einer zugrunde liegenden schweren Herzerkrankung, die Salbutamol erhalten, sollten dringend ärztlichen Rat suchen, wenn sie Schmerzen in der Brust oder Symptome einer sich verschlimmernden Herzerkrankung feststellen.

Wie bei anderen Inhalationstherapien kann nach der Anwendung von Bronchospray Autohaler ein Bronchialkrampf (paradoxe Bronchospasmus) auftreten mit einer sofortigen Zunahme des Giemens (Keuchens). In diesem Fall sollte sofort ein bronchienerweiterndes Arzneimittel mit schnellem Wirkungseintritt inhaliert werden. Die Behandlung mit Bronchospray Autohaler soll unverzüglich abgebrochen und der behandelnde Arzt informiert werden. Dieser entscheidet, ob weitere Maßnahmen erforderlich sind.

Es ist wiederholt über ein erhöhtes Risiko für schwere Komplikationen und Todesfälle bei der Behandlung des Asthma bronchiale mit Beta-Sympathomimetika zur Inhalation berichtet worden, ohne dass die ursächlichen Zusammenhänge bisher hinreichend geklärt werden konnten.

Zur Beurteilung von Krankheitsverlauf und Behandlungserfolg ist eine tägliche Selbstkontrolle nach ärztlicher Anleitung wichtig. Dies erfolgt z. B. durch regelmäßige Messung der max. Atemstoßstärke mittels Peak-flow-Meter.

Wenn eine Narkose unter Verwendung von halogenierten Anästhetika (Form der Vollnarkose) geplant ist, sollte darauf geachtet werden, dass Bronchospray Autohaler mindestens 6 Stunden vor Narkosebeginn möglichst nicht mehr angewendet wird.

Bei der Inhalation von Bronchospray Autohaler in hohen Dosen kann der Blutzuckerspiegel ansteigen. Bei Diabetikern sollten engmaschige Blutzuckerkontrollen durchgeführt werden.

Bei hoch dosierter Behandlung mit Bronchospray Autohaler kann eine Hypokaliämie (Senkung des Blutkaliumspiegels) auftreten. Diese kann bei gleichzeitiger Anwendung anderer Arzneimittel, insbesondere Methylxanthinen (z. B. Theophyllin), Kortikoiden (kortisonartige Arzneimittel), Diuretika (entwässernde Arzneimittel) oder Digitalisglykosiden (Arzneimittel zur Behandlung der Herzschwäche), oder bei gleichzeitig bestehender Hypoxämie (Sauerstoffmangel) noch verstärkt werden. Eine Kontrolle der Blutsalze ist angezeigt, damit ggf. Kalium zugeführt werden kann.

Sehr selten ist über eine Übersäuerung des Blutes (Laktatazidose) in Verbindung mit hohen Dosen von Salbutamol berichtet worden, die über einen Vernebler inhaliert wurden. Hauptsächlich konnte dies bei Patienten beobachtet werden, die wegen einer akuten Verschlimmerung des Asthmas behandelt wurden. Dies kann zu Atemnot und ausgleichender Beschleunigung der Atmung führen, was fälschlicherweise als ein Hinweis auf ein Versagen der Asthmatherapie missinterpretiert und zu unangemessener Erhöhung der Dosis führen kann. Sprechen Sie mit Ihrem Arzt, wenn Sie den Eindruck haben, dass dies bei Ihnen der Fall ist.

Es ist in einzelnen Fällen über die Auslösung von Glaukomanfällen bei Patienten mit Engwinkelglaukom (einer bestimmten Form des grünen Stars) berichtet worden, die mit einer Kombination von Salbutamol und Ipratropiumbromid bzw. Oxitropiumbromid behandelt wurden. Bei Vorliegen eines Engwinkelglaukoms sollte daher bei einer kombinierten Behandlung von Bronchospray Autohaler mit Anticholinergika besonders darauf geachtet werden, dass das Inhalat nicht mit den Augen in Berührung kommt.

Auswirkungen bei Fehlgebrauch zu Dopingzwecken

Die Anwendung von Bronchospray Autohaler kann bei Dopingkontrollen zu positiven Ergebnissen führen. Die gesundheitlichen Folgen der Anwendung von Bronchospray Autohaler als Dopingmittel können nicht abgesehen werden, schwerwiegende Gesundheitsgefährdungen sind nicht auszuschließen.

Anwendung von Bronchospray Autohaler mit anderen Arzneimitteln

Informieren Sie Ihren Arzt oder Apotheker, wenn Sie andere Arzneimittel einnehmen/anwenden, kürzlich andere Arzneimittel angewendet/ingenommen haben oder beabsichtigen, andere Arzneimittel einzunehmen/anzuwenden, auch wenn es sich um nicht verschreibungspflichtige Arzneimittel handelt.

Die Wirkung von Bronchospray Autohaler kann bei gleichzeitiger Behandlung mit nachfolgend genannten Arzneistoffen bzw. Präparategruppen beeinflusst werden:

Beta-Rezeptorenblocker (Mittel zur Blutdrucksenkung)

Die gleichzeitige Anwendung von Bronchospray Autohaler und Beta-Rezeptorenblockern führt zu einer gegenseitigen Wirkungsabschwächung, wobei die Gabe von Beta-Rezeptorenblockern bei Patienten mit Asthma bronchiale das Risiko der Auslösung schwerer Bronchospasmen (Bronchialkrämpfe) birgt.

Antidiabetika (Mittel gegen Zuckerkrankheit)

Die blutzucker senkende Wirkung von Antidiabetika kann bei Behandlung mit Bronchospray Autohaler vermindert werden. Hiermit ist jedoch im Allgemeinen erst bei höheren Dosen zu rechnen, wie sie bei systemischer Gabe (als Tabletten oder Injektion/Infusion) üblich sind.

Sympathomimetika (Mittel zur Beeinflussung des vegetativen Nervensystems)

Eine wechselseitige Wirkungsverstärkung und ein erhöhtes Risiko für unerwünschte Wirkungen sind möglich bei gleichzeitiger Gabe von Bronchospray Autohaler und Methylxanthinen (wie z. B. Theophyllin) oder anderen Sympathomimetika.

Digitalisglykoside (Herzglykoside)

Ein erhöhtes Risiko für unerwünschte Wirkungen ist bei gleichzeitiger Gabe von Bronchospray Autohaler und Digitalisglykosiden möglich.

Anästhetika (Narkosemittel)

Bei der Anwendung halogenierter Anästhetika (Narkosemittel zur Vollnarkose), wie z. B. Halothan, Methoxyfluran oder Enfluran, muss bei Patienten, die mit Bronchospray Autohaler behandelt werden, mit einem erhöhten Risiko für schwere Herzrhythmusstörungen und Blutdrucksenkung gerechnet werden (siehe auch: „Besondere Vorsicht bei der Anwendung von Bronchospray Autohaler ist erforderlich“).

Beachten Sie bitte, dass diese Angaben auch für vor kurzem angewandte Arzneimittel gelten können.

Schwangerschaft und Stillzeit

Schwangerschaft

Sie sollten Bronchospray Autohaler in der Schwangerschaft, insbesondere während der ersten drei Monate, nur auf ausdrückliche Anweisung Ihres Arztes anwenden und nur, wenn Ihr Arzt die Anwendung für ausdrücklich erforderlich hält. Das Gleiche gilt wegen der wehenhemmenden Wirkung für die Anwendung am Ende der Schwangerschaft.

Stillzeit

Da Salbutamol, der Wirkstoff von Bronchospray Autohaler, wahrscheinlich in die Muttermilch übergeht, sollten Sie Bronchospray Autohaler während der Stillzeit nur auf ausdrückliche Anweisung Ihres Arztes anwenden.

Verkehrstüchtigkeit und Fähigkeit zum Bedienen von Maschinen

Durch individuell auftretende unterschiedliche Reaktionen, insbesondere bei höherer Dosierung, kann die Fähigkeit zur aktiven Teilnahme am Straßenverkehr oder zum Bedienen von Maschinen beeinträchtigt werden. Dies gilt in verstärktem Maße bei Behandlungsbeginn sowie in Kombination mit Alkohol oder Beruhigungs- und Schlafmitteln.

Bronchospray Autohaler enthält Alkohol (Ethanol)

Dieses Arzneimittel enthält 4 mg Alkohol (Ethanol) pro Sprühstoß. Die Menge in 1 Sprühstoß dieses Arzneimittels entspricht weniger als 1 ml Bier oder 1 ml Wein. Die geringe Alkoholmenge in diesem Arzneimittel hat keine wahrnehmbaren Auswirkungen.

3. Wie ist Bronchospray Autohaler anzuwenden?

Wenden Sie dieses Arzneimittel immer genau nach Anweisung des Arztes an. Fragen Sie bei Ihrem Arzt oder Apotheker nach, wenn Sie sich nicht sicher sind. Die Dosierung richtet sich nach Art und Schwere der Erkrankung.

Bronchospray Autohaler sollte nach Bedarf und nicht regelmäßig angewendet werden.

Wenn Ihr Asthma aktiv ist (zum Beispiel wenn Sie häufige Symptome oder Schübe haben, wie etwa Atemnot, die das Sprechen, Essen oder Schlafen erschwert, Husten, ein pfeifendes Atemgeräusch, ein Engegefühl in der Brust oder eingeschränkte körperliche Leistungsfähigkeit), sollten Sie dies Ihrem Arzt sofort mitteilen, der möglicherweise ein anderes Arzneimittel zur Kontrolle der Asthmasymptome, wie etwa ein inhalatives Kortikosteroid, verschreibt oder dessen Dosis erhöht.

Informieren Sie Ihren Arzt so schnell wie möglich, wenn Ihr Arzneimittel nicht so gut zu wirken scheint wie üblich (z. B. wenn Sie höhere Dosen benötigen, um Ihre Atemprobleme zu lindern, oder wenn Ihr Inhalator nicht für mindestens 3 Stunden lang Linderung verschafft), da sich Ihr Asthma möglicherweise verschlimmert und Sie ein anderes Arzneimittel benötigen.

Wenn Sie Bronchospray Autohaler mehr als zweimal pro Woche zur Behandlung Ihrer Asthmasymptome anwenden – die vorbeugende Anwendung vor dem Sport nicht mitgezählt – deutet dies auf ein schlecht eingestelltes Asthma hin. Das Risiko für schwere Asthmaanfälle (Verschlechterung des Asthmas) kann erhöht sein und möglicherweise treten schwerwiegende Komplikationen auf, die lebensbedrohlich bis tödlich sein können. Wenden Sie sich so schnell wie möglich an Ihren Arzt, um Ihre Asthmabehandlung zu überprüfen.

Wenn Sie täglich ein Arzneimittel, z. B. ein „inhalatives Kortikosteroid“, zur Behandlung von Entzündungen in Ihrer Lunge anwenden, ist es wichtig, dass Sie es weiterhin regelmäßig anwenden, auch wenn Sie sich besser fühlen.

Falls vom Arzt nicht anders verordnet, ist die übliche Dosis

für Erwachsene, Jugendliche und Kinder ab 4 Jahren:

Erwachsene (und Jugendliche)

1 Einzeldosis = 1-2 Sprühstöße = 0,1 bis 0,2 mg Salbutamol

Kinder 4 bis 12 Jahre

1 Einzeldosis = 1 Sprühstoß = 0,1 mg Salbutamol

Zur Akutbehandlung plötzlich auftretender Bronchialkrämpfe und anfallsweise auftretender Atemnot wird eine Einzeldosis inhaliert. Sollte sich die Atemnot 5-10 Minuten nach Inhalation der ersten Einzeldosis nicht spürbar gebessert haben, kann eine weitere Einzeldosis genommen werden. Kann ein schwerer Anfall von Luftnot auch durch eine zweite Einzeldosis nicht behoben werden, können weitere Einzeldosen erforderlich werden. In diesen Fällen muss unverzüglich ärztliche Hilfe in Anspruch genommen werden.

Zur gezielten Vorbeugung bei Anstrengungsasthma oder vorhersehbarem Allergenkontakt wird eine Einzeldosis, wenn möglich etwa 10-15 Minuten vorher, inhaliert.

Die Tagesgesamtdosis für Erwachsene soll 0,8 mg Salbutamol nicht überschreiten. Für Kinder soll die Tagesgesamtdosis 0,4 mg Salbutamol nicht überschreiten. Eine höhere Dosierung lässt im Allgemeinen keinen zusätzlichen therapeutischen Nutzen erwarten, die Wahrscheinlichkeit des Auftretens auch schwerwiegender Nebenwirkungen kann aber erhöht werden.

Dieses Arzneimittel ist ausschließlich zum Inhalieren bestimmt.

Art der Anwendung

Zum Inhalieren.

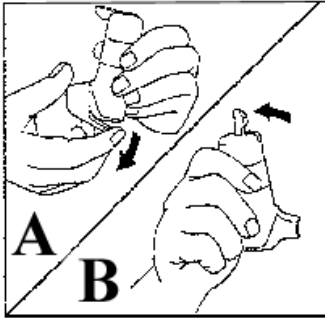
Um eine falsche Anwendung zu vermeiden, ist eine gründliche Einweisung des Patienten in den korrekten Gebrauch vorzunehmen. Kinder sollten dieses Arzneimittel nur unter Aufsicht eines Erwachsenen und nach Vorschrift des Arztes anwenden.

Vor dem ersten Gebrauch und wenn der Bronchospray Autohaler zwei Wochen oder länger nicht benutzt wurde, zunächst 4 Sprühstöße in die Luft abgeben.

Gemäß Bedienungsanleitung inhalieren:

Das Autohaler Inhalationsgerät wird durch den Atemzug ausgelöst und setzt während des Einatmens automatisch die Medikamentendosis frei.

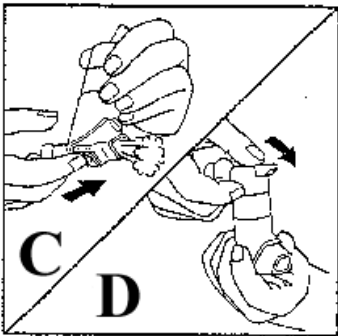
1. Nehmen Sie die Schutzkappe über dem Mundstück von hinten nach vorne ab, indem Sie den kleinen Vorsprung der Schutzkappe an der Rückseite des Autohalers nach unten drücken (vgl. Abb. A).



2. Schütteln Sie den Autohaler gut. Halten Sie den Autohaler senkrecht mit dem Mundstück nach unten und drücken Sie den grauen Hebel am oberen Teil des Autohalers nach oben, bis er einrastet (vgl. Abb. B).

Das Mundstück wird dabei vom Anwender weggerichtet, damit die Sprühstöße in die Luft abgegeben werden können.

3. Damit Sie einen Sprühstoß freigeben können, drücken Sie den Dosisfreigabeschieber an der Unterseite des Autohalers in Richtung des Pfeils, zur Öffnung des Mundstückes hin (vgl. Abb. C).



4. Damit der nächste Sprühstoß freigegeben werden kann, drücken Sie den grauen Hebel nach unten (vgl. Abb. D).

Danach wiederholen Sie die Schritte B bis D, bis insgesamt 4 Sprühstöße in die Luft abgegeben wurden.

Wichtiger Hinweis:

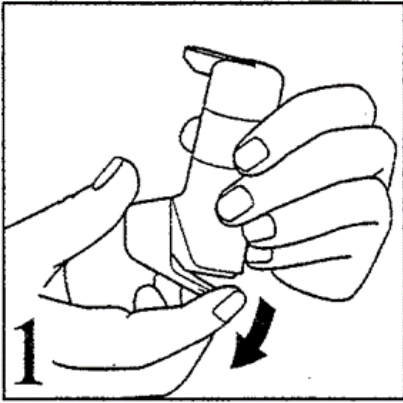
Der Autohaler setzt automatisch - durch den Atemzug ausgelöst – eine Medikamentendosis frei.

Für die Freisetzung des Wirkstoffs wird durchschnittlich eine Atemflussrate von 30 l/min benötigt. Die Auslösung wird akustisch als, Klicken wahrgenommen.

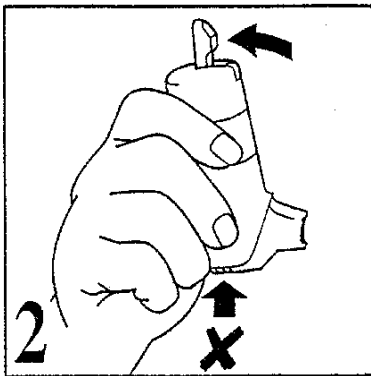
Sollte eine atemzugausgelöste Wirkstofffreisetzung nicht möglich sein, kann die Auslösung auch mittels Dosisfreigabeschieber erfolgen (vgl. Abb. C).

Anleitung zur Benutzung des Autohalers:

1. Nehmen Sie die Schutzkappe über dem Mundstück von hinten nach vorne ab, indem Sie den kleinen Vorsprung der Schutzkappe an der Rückseite des Autohalers nach unten drücken (vgl. Abb. 1).




2. Schütteln Sie den Autohaler gut. Halten Sie den Autohaler senkrecht mit dem Mundstück nach unten und drücken Sie den grauen Hebel am oberen Ende des Autohalers nach oben, bis er einrastet (vgl. Abb. 2).

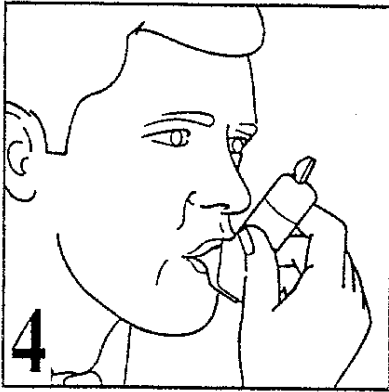


Sie müssen dabei beachten, dass die Lufteinlassöffnung (in Abb. 2 mit X gekennzeichnet) am unteren Teil des Autohalers nicht durch Ihre Hand blockiert wird.

3. Atmen Sie tief aus (vgl. Abb. 3).

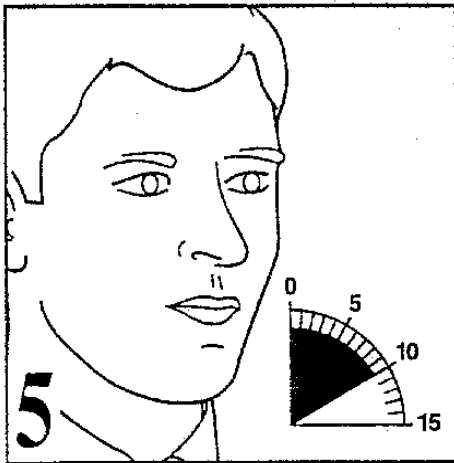


4. Nehmen Sie das Mundstück in den Mund und umschließen Sie es mit den Lippen. Der graue Hebel muss dabei nach oben zeigen, unabhängig von der Körperposition, in der inhaliert wird. Nach Möglichkeit sollte die Anwendung im Sitzen oder Stehen erfolgen. Danach atmen Sie kräftig durch das Mundstück ein (vgl. Abb. 4).

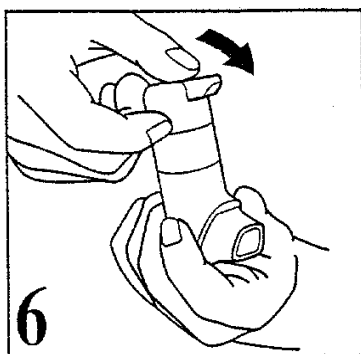


Beim Einatmen wird automatisch ein Sprühstoß mit dem Medikament freigesetzt. Sie sollten die Einatmung nicht stoppen, damit der Sprühnebel möglichst tief eingeatmet wird.

5. Halten Sie den Atem solange wie möglich (etwa 10 Sekunden) an, bevor Sie langsam ausatmen (vgl. Abb. 5). Dann sollten Sie normal weiteratmen.



6. Nach Entnahme eines Sprühstoßes drücken Sie den grauen Hebel wieder in die Ausgangsposition (waagrecht) zurück (vgl. Abb. 6).



Hat Ihnen Ihr Arzt mehrere Sprühstöße verordnet, wiederholen Sie die Anwendung gemäß Schritt 2 bis 6.

Nach abschließender Benutzung wird die Schutzkappe wieder aufgesetzt.

Reinigung des Mundstücks:

Die wöchentliche Reinigung des Mundstücks mit einem trockenen Tuch ist ausreichend.

Sie dürfen das zum Reinigen verwendete Tuch oder andere Gegenstände nicht in den Autohaler stecken. Der Autohaler darf nicht auseinander genommen werden.

Dauer der Anwendung

Die Dauer der Behandlung richtet sich nach Art, Schwere und Verlauf der Erkrankung und ist vom Arzt individuell zu entscheiden.

Bitte sprechen Sie mit Ihrem Arzt oder Apotheker, wenn Sie den Eindruck haben, dass die Wirkung von Bronchospray Autohaler zu stark oder zu schwach ist.

Wenn Sie eine größere Menge Bronchospray Autohaler angewendet haben, als Sie sollten

Die Symptome bzw. Anzeichen einer Überdosierung entsprechen den Nebenwirkungen. Diese treten dann sehr schnell und ggf. in verstärktem Umfang in Erscheinung.

Symptome bzw. Anzeichen einer Überdosierung sind

Herzklopfen, unregelmäßiger und/oder beschleunigter Herzschlag, Stimulation des zentralen Nervensystems, heftiges Zittern, insbesondere an den Händen, Ruhelosigkeit, Schlafstörungen und Brustschmerzen.

Treten diese Beschwerden auf, soll unverzüglich ärztliche Hilfe in Anspruch genommen werden.

Wenn Sie die Anwendung von Bronchospray Autohaler vergessen haben

Wenn Sie zu wenig Bronchospray Autohaler angewendet haben, sollten Sie in keinem Fall die Dosis beim nächsten Mal erhöhen!

Eine nachträgliche Anwendung ist nicht erforderlich. Bronchospray Autohaler sollte möglichst nur bei Bedarf angewendet werden.

Wenn Sie die Anwendung von Bronchospray Autohaler abbrechen

Bitte brechen Sie die Behandlung mit Bronchospray Autohaler nicht ohne Rücksprache mit Ihrem Arzt ab. Ihre Krankheit könnte sich hierdurch verschlechtern.

Wenn Sie weitere Fragen zur Anwendung dieses Arzneimittels haben, wenden Sie sich an Ihren Arzt und Apotheker.

4. Welche Nebenwirkungen sind möglich?

Wie alle Arzneimittel kann auch dieses Arzneimittel Nebenwirkungen haben, die aber nicht bei jedem auftreten müssen.

Bei den Häufigkeitsangaben zu Nebenwirkungen werden folgende Kategorien zugrunde gelegt:

Sehr häufig: mehr als 1 Behandler von 10

Häufig: 1 bis 10 Behandelte von 100

Gelegentlich: 1 bis 10 Behandelte von 1.000

Selten: 1 bis 10 Behandelte von 10.000

Sehr selten: weniger als 1 Behandler von 10.000

Bisher wurden folgende Nebenwirkungen beobachtet:

Erkrankungen des Immunsystems

Sehr selten: Überempfindlichkeitsreaktionen einschließlich Juckreiz, Nesselsucht (Urtikaria), Schwellung im Mund-Rachenbereich (Quincke-Ödem), Hautausschlag (Exanthem), Bronchialkrampf (Bronchospasmus), Blutdruckabfall und Kollaps.

Stoffwechsel- und Ernährungsstörungen

Häufig: Hyperglykämie

Selten: Senkung des Kaliumspiegels im Blut (Hypokaliämie).

Unter der Therapie mit Beta-Rezeptorenblockern (Beta₂-Agonisten) kann es möglicherweise zu einer sehr ausgeprägten Senkung des Blutkalium-Spiegels kommen.

Erkrankungen des Nervensystems

Häufig: Zittern (Tremor), Kopfschmerzen.

Gelegentlich: Unruhe.

Feinschlägiger Tremor und Unruhe sowie Kopfschmerzen und Muskelkrämpfe können sich bei Fortführung der Behandlung im Verlaufe von 1 bis 2 Wochen zurückbilden.

Herzerkrankungen

Häufig: Herzrasen (Tachykardie).

Gelegentlich: Herzklopfen (Palpitationen).

Sehr selten: Herzrhythmusstörungen einschließlich Vorhofflimmern, Anstieg der Herzfrequenz (supraventrikuläre Tachykardie), unregelmäßiger Puls (ventrikuläre Extrasystolie) und Brustenge (pektanginöse Beschwerden).

Mangelnde Durchblutung des Herzmuskels (Myokardiale Ischämie) (siehe auch 2. unter Warnhinweise und Vorsichtsmaßnahmen).

Gefäßkrankungen

Selten: Periphere Erweiterung der Blutgefäße.

Erkrankungen der Atemwege, des Brustraums und Mediastinums

Sehr selten: Bronchialkrampf (paradoxe Bronchospasmus).

Wie bei anderen Inhalationstherapien kann nach der Anwendung von Bronchospray Autohaler ein Bronchialkrampf auftreten mit einer sofortigen Zunahme des Giemens (Keuchens). In diesem Fall sollte sofort ein bronchienerweiterndes Arzneimittel mit schnellem Wirkungseintritt inhaliert werden. Die Behandlung mit Bronchospray Autohaler soll unverzüglich abgebrochen und der behandelnde Arzt informiert werden. Dieser entscheidet, ob weitere Maßnahmen erforderlich sind (siehe auch Abschnitt 2).

Erkrankungen des Gastrointestinaltrakts

Gelegentlich: Reizung im Mund oder Rachenbereich, Änderung des Geschmacksempfindens.

Skelettmuskulatur-, Bindegewebs- und Knochenkrankungen

Gelegentlich: Muskelkrämpfe.

Einige der genannten Nebenwirkungen können unter Umständen akut lebensbedrohlich sein (wie z. B. lebensbedrohliche Tachykardien). Darum sollten Sie sofort einen Arzt informieren, falls ein derartiges Ereignis plötzlich auftritt oder sich unerwartet stark entwickelt.

Meldung von Nebenwirkungen

Wenn Sie Nebenwirkungen bemerken, wenden Sie sich an Ihren Arzt oder Apotheker. Dies gilt auch für Nebenwirkungen, die nicht in dieser Packungsbeilage angegeben sind. Sie können Nebenwirkungen auch direkt dem:

Bundesinstitut für Arzneimittel und Medizinprodukte

Abt. Pharmakovigilanz

Kurt-Georg-Kiesinger-Allee 3

D-53175 Bonn

Website: <http://www.bfarm.de>

anzeigen. Indem Sie Nebenwirkungen melden, können Sie dazu beitragen, dass mehr Informationen über die Sicherheit dieses Arzneimittels zur Verfügung gestellt werden.

5. Wie ist Bronchospray Autohaler aufzubewahren?

Bewahren Sie dieses Arzneimittel für Kinder unzugänglich auf.

Sie dürfen dieses Arzneimittel nach dem auf der Faltschachtel und dem Behältnis nach „Verwendbar bis“ angegebenen Verfallsdatum nicht mehr verwenden.

Nicht über +25°C lagern.

Behälter steht unter Druck!

Vor Hitze, direkter Sonnenbestrahlung und Frost schützen!

Nicht gegen Flammen oder auf glühende Gegenstände sprühen!

Nicht gewaltsam öffnen oder verbrennen!

Entsorgen Sie Arzneimittel niemals über das Abwasser (z. B. nicht über die Toilette oder das Waschbecken). Fragen Sie in Ihrer Apotheke, wie das Arzneimittel zu entsorgen ist, wenn Sie es nicht mehr verwenden. Sie tragen damit zum Schutz der Umwelt bei. Weitere Informationen finden Sie unter <http://www.bfarm.de/arzneimittelentsorgung>.

6. Inhalt der Packung und weitere Informationen

Was Bronchospray Autohaler enthält

Der Wirkstoff ist: Salbutamolsulfat

1 Sprühstoß à 30 mg Aerosol enthält 0,12 mg Salbutamolsulfat, entsprechend 0,1 mg Salbutamol.

Die sonstigen Bestandteile sind

Ethanol, Ölsäure, Norfluran

Dieses Arzneimittel enthält fluorierte Treibhausgase.

Jeder Inhalator enthält 7,24 g HFC-134a entsprechend 0,01 Tonnen CO₂-Äquivalent (Treibhauspotential GWP = 1430).

Wie Bronchospray Autohaler aussieht und Inhalt der Packung

Homogene, cremeweiße bis gräulichweiße Suspension.

Bronchospray Autohaler ist in Packungen mit 200 Einzeldosen als Doppelpackung mit 2 x 200 Einzeldosen erhältlich.

Pharmazeutischer Unternehmer und Hersteller

Pharmazeutischer Unternehmer

JENSONR+ (IRELAND) LIMITED, 104 Lower Baggot Street, Dublin 2, Irland

Hersteller

JENSONR+ (IRELAND) LIMITED,

Unit 15, Daingean Hall, N4 Axis Centre, Longford, Irland

Vertrieb

INFECTOPHARM Arzneimittel und Consilium GmbH

Von-Humboldt-Str. 1

64646 Heppenheim

www.infectopharm.com

Diese Packungsbeilage wurde zuletzt überarbeitet im Januar 2025.